

群馬県看護協会 会員特典 楽天モバイル特別優待キャンペーン

キャンペーンのお申し込みとRakuten最強プランの利用開始で

キャンペーンのお申し込みはこちら



他社から
電話番号そのまま
乗り換えの方は

14,000ポイント
プレゼント

乗り換え以外の方は **11,000**ポイント



※[Rakuten最強プラン(データタイプ)]は対象外。※本キャンペーンの特典はおひとり様2回まで、2回線目以降の契約または再契約も対象。※進呈するポイントは期間限定ポイントとなり、条件があります。詳しくはキャンペーンサイトのキャンペーンルールをご確認ください。※Rakuten最強プランの利用開始とRakuten Linkアプリの利用が必要です。※本キャンペーンは予告なく内容の変更、中止させていただきます。あらかじめご了承ください。

Rakuten 最強プラン

アプリ
ギガも通話も無制限!

ワンプランで利用料は
毎月使っただけのお支払い

3GB まで **880円/月**※3
家族割引適用時 税込968円

ギガ 無制限※1 **2,880円/月**※3
家族割引適用時 税込3,168円

年齢に応じておトクに使えるプログラム

<p>12歳まで※4</p> <p>最強子どもプログラム</p> <p>データ3GB 家族割引適用時 480円/月※3 税込528円/月~</p> <p>※3GB超過後は毎月100円(税別)割引</p>	<p>22歳まで※5</p> <p>最強青春プログラム</p> <p>データ3GB 家族割引適用時 780円/月※3 税込858円/月~</p>	<p>65歳から※6</p> <p>最強シニアプログラム</p> <p>家族割引適用後3GB 税込968円が110ポイント還元で 実質 780円/月※3 税込858円/月~</p> <p>15分かけ放題を安心パックも申し込める!</p>
---	--	--

※一部対象外番号あり。国内通話のみ対象。各サービスには使用条件あり。※「実質価格」とは、プログラムの条件達成により翌々月末ごろ付与される期間限定ポイントを加味した価格であり、実質のお支払い金額とは異なります。

群馬県看護協会 会員特典と通常キャンペーンの比較表

	他社から電話番号そのまま乗り換えの方	乗り換え以外の方	その他条件等
群馬県看護協会 会員特典※1	14,000楽天ポイント	11,000楽天ポイント	・おひとり様2回まで ・初めてのお申し込みと再契約にも適用
楽天モバイル紹介 キャンペーン※2 (通常)	13,000楽天ポイント	10,000楽天ポイント	・おひとり様1回のみ ・初めてのお申し込みのみの適用

- ※1 群馬県看護協会様向け特別優待キャンペーン
https://network.mobile.rakuten.co.jp/area/campaign/corporation/?scid=mi_rmb_web_promoip_invi_flyer_RWPS088693&corpId=RWPS088693
- ※2 楽天モバイル紹介キャンペーン (通常)
<https://network.mobile.rakuten.co.jp/campaign/referral/>
- ※3 その他注意事項
上記キャンペーンの終了日は未定です。予告なくキャンペーンの内容が変更または終了される可能性があります。キャンペーンの詳細条件は、上記キャンペーンページを参照ください。また、実施時期未定、期間限定で上記よりも一部有利なキャンペーンが行われる可能性があります。予めご了承ください。

Rakuten Linkアプリ利用で **国内通話無制限**※7

※一部対象外番号あり。Rakuten Linkアプリ未使用時30秒22円。

※1 混雑時など公平なサービス提供のため速度制御する場合あり。※2 Rakuten Link利用の場合、一部対象外番号あり。※3 各種手数料等別。※4 13歳の誕生日前月まで適用。お子さま名義のご契約が必要。※5 13歳から23歳の誕生日前月まで適用。※7 データタイプのお申し込みでは、データ通信のみの利用となり通話・Rakuten Linkアプリはご利用いただけません。※家族割引適用なしの場合、3GB1,078円。※各キャンペーンは予告なく変更・終了する場合あり。※18歳未満の方がご利用いただく場合、フィルタリングサービス(有償)ご契約が必須。

楽天モバイルお申し込みの手順

1 右記QRコードを読み取って
キャンペーンページにアクセス



Webでプランご契約の場合

2 キャンペーンに申し込む



キャンペーンルールに同意のうえ、
「キャンペーンに申し込む【Webで
ご契約】」をタップしてください。

3 楽天会員にログイン




ログインすると、楽天モバイルの申し
込み画面に進みます。

4 表示されたページから
楽天モバイルの契約に進む

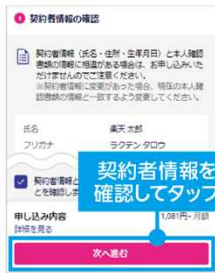


5 オプションを選択する



製品購入をする場合は「製品選択へ
進む」をタップしてください。

6 契約者情報を確認する



7 ご希望の電話番号情報を
選択する



8 受け取り方法とお支払い
方法を選択して申し込む



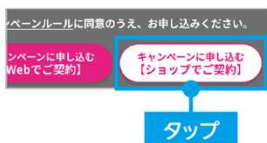
9 プランの利用を開始する

キャンペーンお申し込みの翌月末日
23:59までに、プラン利用開始と
Rakuten Linkアプリから発信して
10秒以上通話が必要です。

※同月内にキャンペーンと楽天モバイル
にお申し込みできなかった場合、また、
キャンペーンお申し込みの翌月末23:59
までにプラン利用開始とRakuten
Linkアプリの利用ができなかった場合
は、キャンペーン対象外になります。

ショップでプランご契約の場合

2 キャンペーンに申し込む



キャンペーンルールに同意のうえ、
「キャンペーンに申し込む【ショップ
でご契約】」をタップしてください。

3 楽天会員にログイン



ログインすると、楽天モバイルの
ショップページに進みます。

4 ショップページで
お近くのショップを探す



5 ご希望のショップを選択し
来店予約する



ご希望の日時を
タップ

6 予約日時にショップへ来店し楽天モバイルの申し込みをする

※ショップでご契約される場合は、本キャンペーンを適用する旨のご申告と、
合わせてこのチラシもしくはキャンペーンページを店頭スタッフにお見せください。

未成年の方の
お申し込み方法

詳細はQRコードからご確認ください



お申し込みに必要なもの
をご準備ください

詳細はQRコードからご確認ください



7 プランの利用を開始する

キャンペーンお申し込みの翌月末日
23:59までに、プラン利用開始と
Rakuten Linkアプリから発信して
10秒以上通話が必要です。

※同月内にキャンペーンと楽天モバイル
にお申し込みできなかった場合、また、
キャンペーンお申し込みの翌月末23:59
までにプラン利用開始とRakuten
Linkアプリの利用ができなかった場合
は、キャンペーン対象外になります。

お問い合わせ窓口

楽天モバイル職域プログラム
専門サポートチーム



お問い合わせやお申し込みのサポートをご希望の方は、
左記のQRコードよりご連絡ください。
企業コード：ECB